

シャトルバス運行スケジュール

各地からスタート行き

<p>網走市街地 ↓ スタート行 6時30分~8時15分</p> <p>網走バスターミナルを 出発しJR網走駅を 経由しスタート地点 へ行きます。</p> <p>(5~10分間隔で運行します)</p>	<p>マラソンランナー用 駐車場 ↓ スタート行 6時30分~8時00分</p> <p>シャトルバス乗場から スタート地点まで直 通です。12~13分(約 8km)程度かかります。</p> <p>(5分間隔で運行します)</p>	<p>湖畔方面各ホテル → スタート行 (出発時間は各ホテルにて 確認願います。)</p> <p>網走湖荘、あばしり湖鶴雅 リゾートからは各ホテル のバスが運行します。 (各ホテルの配車の都合上 チェックイン時にお声が ください。)</p>
--	--	--

スタートからフィニッシュ行き

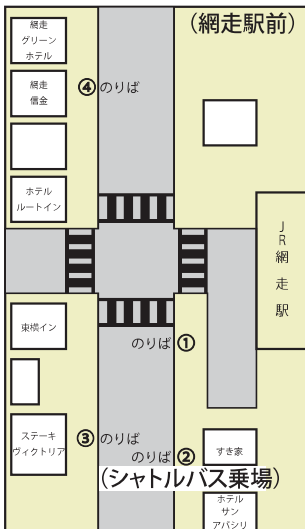
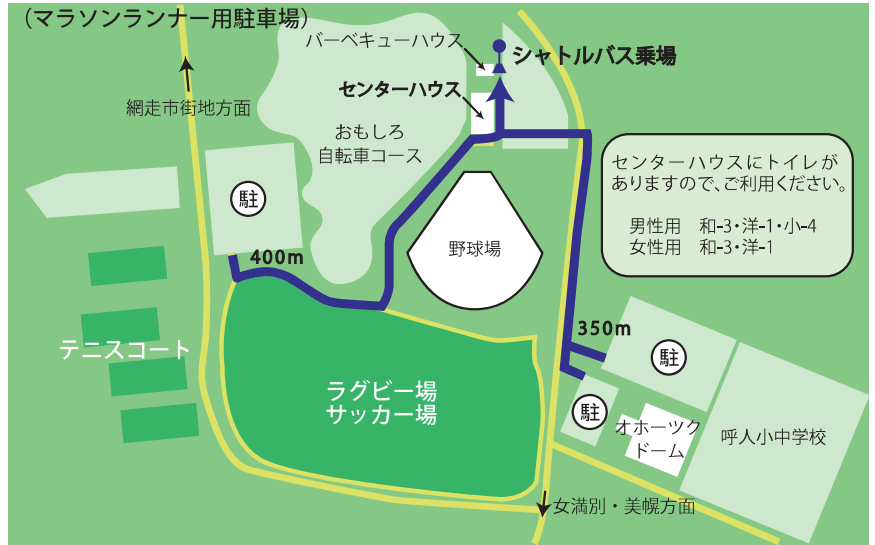
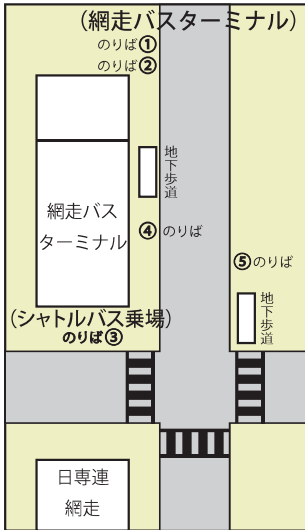
<p>スタート ↓ フィニッシュ</p> <p>マラソンのスタートが終了し、交 通規制が解除された後に国道沿い にあるシャトルバス乗降所から3便 運行します。 時間については、概ね9時30分頃 から10時00分頃までになります。</p>
--

フィニッシュ会場発

<p>網走市街地行き 12時30分~16時55分</p> <p>大曲湖畔園地から、 網走バスターミナル、 網走駅へ向かいます。</p> <p>(約10分間隔で運行します)</p>	<p>マラソンランナー用駐車場行き 12時00分~16時50分</p> <p>大曲湖畔園地からフル マラソン駐車場まで運 行します。歩く距離も長 いので、帰りの交通機 関等がある場合は、余 裕をもって乗車してく ださい。</p> <p>(約10分間隔で運行します)</p>	<p>湖畔方面各ホテル行き 12時30分~16時00分</p> <p>網走観光ホテル 網走湖荘 あばしり湖鶴雅リゾ ートの各ホテルへ向 けて運行します。</p> <p>(約30~40分間隔で運行します)</p>
---	--	---

市街地から大曲湖畔園地行き

<p>網走市街地 ↓ 大曲湖畔園地</p> <p>5km・3km参加者用として、市街 地から大曲湖畔園地 行きのバスを2便運 行します。 網走バスターミナル 出発時間 8時45分・9時00分 ※網走バスターミナル を出発後、網走駅前 に停車し、大曲湖畔 園地へ向かいます。</p>
--



シャトルバスの乗車について

乗車時間により混雑状況は変化しますが、スタート時間に近いほど混雑するとともに、スタートまでの時間に余裕がないので、早めに乗車するよう、お願いします。