

シャトルバス運行スケジュール(予定)

各地からスタート行き

<p>網走市街地 ↓ スタート行 6時30分~8時15分</p> <p>網走バスターミナルを出発しJR網走駅を経由しスタート地点へ行きます。</p> <p>(5~10分間隔で運行します)</p>	<p>マラソンランナー用駐車場 ↓ スタート行 6時30分~8時00分</p> <p>シャトルバス乗場からスタート地点まで直通です。12~13分(約8km)程度かかります。</p> <p>(5~10分間隔で運行します)</p>	<p>湖畔方面各ホテル ↓ スタート行</p> <p>網走湖荘、網走観光ホテルあばしり湖鶴雅リゾートからは各ホテルのバスが運行します。</p> <p>(出発時間は各ホテルに確認願います)</p>
---	---	---

スタートからフィニッシュ行き

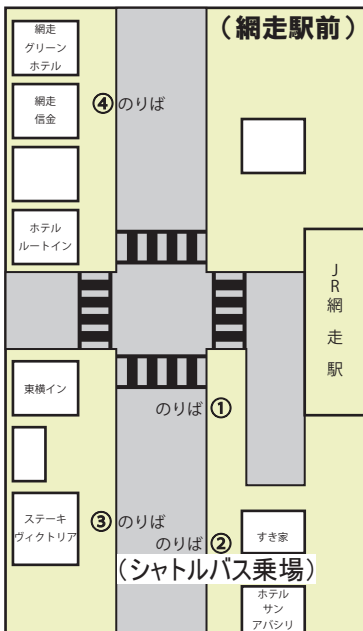
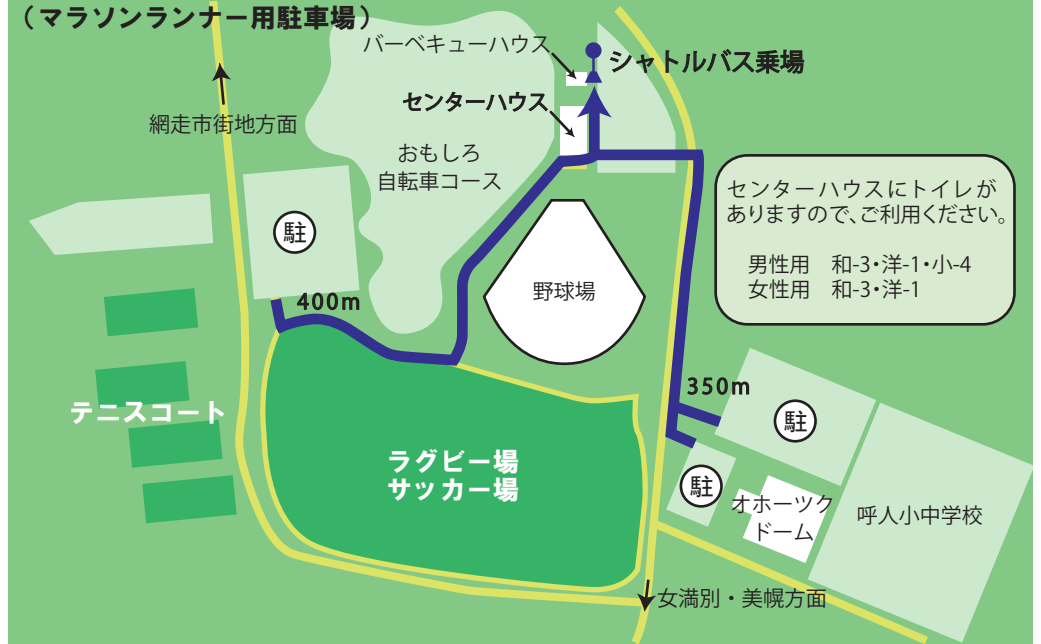
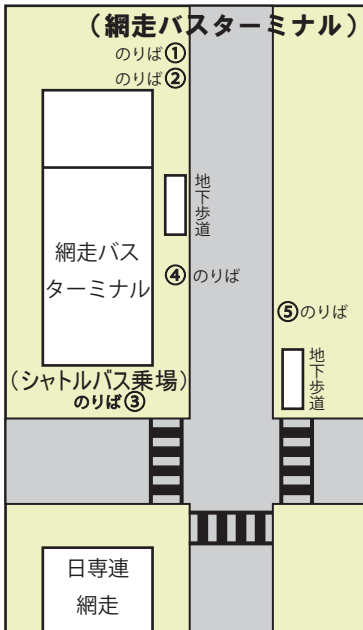
<p>スタート ↓ フィニッシュ</p> <p>マラソンのスタートが終了し、交通規制が解除された後に国道沿いにあるシャトルバス乗降所から3便運行します。</p> <p>時間については、概ね9時10分頃から9時30分頃までになります。</p>
--

フィニッシュ会場発

<p>網走市街地行き 12時30分~16時55分</p> <p>大曲湖畔園地から、網走バスターミナル、網走駅へ向かいます。</p> <p>(約10分間隔で運行します)</p>	<p>マラソンランナー用駐車場行き 12時00分~16時50分</p> <p>大曲湖畔園地からフルマラソン駐車場まで運行します。歩く距離も長いので、帰りの交通機関等がある場合は、余裕をもって乗車してください。</p> <p>(約10分間隔で運行します)</p>	<p>湖畔方面各ホテル行き 12時30分~16時00分</p> <p>ホテル本陣網走湖、網走観光ホテル、網走湖荘、あばしり湖鶴雅リゾートの各ホテルへ向けて運行します。</p> <p>(約30~40分間隔で運行します)</p>
---	--	--

市街地から大曲湖畔園地行き

<p>網走市街地 ↓ 大曲湖畔園地</p> <p>5km・3km参加者用として、市街地から大曲湖畔園地行きのバスを2便運行します。</p> <p>網走バスターミナル出発時間 8時45分・9時00分</p> <p>※網走バスターミナルを出発後、網走駅前にて停車し、大曲湖畔園地へ向かいます。</p>
--



シャトルバスの乗車について

乗車時間により混雑状況は変化しますが、スタート時間に近いほど混雑するとともに、スタートまでの時間に余裕がないので、早めに乗車するように、お願いします。